

# **mietpreislste**

## **Unser Vertriebsprogramm:**

Takeuchi  
Atlas Weycor  
Hyundai  
Morooka  
Dieci  
Socomec  
Cangini  
Martin  
Weber  
Bobcat  
Toyo





**Service und Ersatzteile  
aller Fabrikate**


**Dieselstraße 2. 87448 Waltenhofen**  
**Tel. (08303) 923667. Fax (08303) 923546**  
**[www.allgaeuer-bauma.de](http://www.allgaeuer-bauma.de)**

## Kompaktbagger, Hydraulikbagger


## Preise in €


Eigengewicht	Breite cm	Höhe cm	Grabtiefe cm	ab 21 Tage	13-21 Tage	6-12 Tage	3-5 Tage	1-2 Tage
bis 1100kg				70,30	75,71	86,52	91,93	108,15
bis 1500 kg				77,12	83,05	94,92	100,85	118,65
bis 1800 kg				83,95	90,41	103,32	109,78	129,15
bis 2500 kg				101,01	108,78	124,32	132,09	155,40
bis 3000 kg				111,25	119,80	136,92	145,48	171,15
Bis 3500 kg				118,07	127,16	145,32	154,40	181,65
bis 4000 kg				124,90	134,51	153,72	163,33	192,15
bis 5000 kg				131,72	141,86	162,12	172,25	202,65
bis 6000 kg				138,55	149,20	170,52	181,18	213,15
bis 8000 kg				145,37	156,56	178,92	190,10	223,65
bis 9000 kg				152,20	163,91	187,32	199,03	234,15
Bis 15000 kg				181,55	195,51	223,44	237,41	279,30

## Mobilbagger

bis 10 to		201,34	216,83	247,80	263,29	309,75
-----------	---	--------	--------	--------	--------	--------

## Zubehör für Bagger

Abbruchhammer von 0,8t bis 1,5t		40,95	44,10	50,40	53,55	63,00
Abbruchhammer von 1,5t bis 2,5t		47,78	51,45	58,80	62,48	73,50
Abbruchhammer von 2,5t bis 4,0t		54,60	58,80	67,20	71,40	84,00
Abbruchhammer von 4,0t bis 8,0t		64,84	69,82	79,80	84,79	99,75
Abbruchhammer von 8,0to bis 11,0to		71,66	77,18	88,20	93,71	110,25
Abbruchhammer von 9,0t bis 16,0t		78,49	84,52	96,60	102,64	120,75

Sortiergreifer SG2030		34,13	36,75	42,00	44,63	52,50
Sortiergreifer SG3535		37,54	40,43	46,20	49,09	57,75
Sortiergreifer SG6040		44,36	47,78	54,60	58,01	68,25
Universalgreifer UG II M05		44,36	47,78	54,60	58,01	68,25
Universalgreifer UG II M08		47,78	51,45	58,80	62,48	73,50
Universalgreifer UG II M15		64,84	69,82	79,80	84,79	99,75

## Anbauverdichter mit Drehwek

bis 2,5to Trägergerät		35,49	38,22	43,68	46,41	54,60
bis 5,0 to Trägergerät		44,36	47,78	54,60	58,01	68,25
bis 9,0 to Trägergerät		47,78	51,45	58,80	62,48	73,50

Schlegelmulcher TC3	4 bis 9to		105,00	105,00	105,00	105,00	105,00
Forstmulcher TX5-100	7 bis 14 to		252,00	252,00	252,00	252,00	252,00
Palettengabel	M10		42,00	42,00	42,00	42,00	42,00
Gitterlöffel	M10		20,00	20,00	20,00	20,00	20,00
Astschere 1800mm	M10		64,84	69,82	79,80	84,79	99,75
Sieblöffel 900	M10		80,00	80,00	80,00	80,00	80,00
Sieblöffel 1000	M10		90,00	90,00	90,00	90,00	90,00
Kegelspalter	MS03 / MH10		113,40	113,40	113,40	113,40	113,40
Erdbohrgerät			46,54	50,12	57,28	60,86	71,60

## Radlader

Preise in €

Gewicht	Schaufel- inhalt	Breite cm	Grabtiefe cm	ab 21 Tage	13-21 Tage	6-12 Tage	3-5 Tage	1-2 Tage
bis 5000 kg	0,9m <sup>3</sup>			85,05	99,23	113,40	120,49	141,75
bis 9000 kg	1,2m <sup>3</sup>			116,55	135,98	155,40	165,11	194,25



## Zubehör Radlader

Klappschaufel 4 in 1	12,60	14,70	16,80	17,85	21,00
----------------------	-------	-------	-------	-------	-------

## Hoflader TOYO

1470 kg	max. Hub 1000kg	66,15	77,18	88,20	93,71	110,25
2500 kg	max. Hub 1000kg	73,50	85,75	98,00	104,13	122,50
3200 kg	max. Hub 1000kg	81,00	94,50	108,00	114,75	135,00

## Dieci Apollo 25.6 Mini

2000kg	4 m Hubhöhe	107,10	124,95	142,80	151,73	178,50
2500kg	6 m Hubhöhe	107,10	124,95	142,80	151,73	178,50



## Raddumper

Gewicht	Tragkraft max.	Spurbreite mm					
155 kg	300 kg	716	49,88	49,88	49,88	52,50	52,50
3200 kg	4000 kg	2000	85,05	92,14	106,31	113,40	141,75
5700 kg	9000 kg	2400	160,00	180,00	190,00	200,00	210,00
7500 kg	10000 kg	2500	256,00	276,00	286,00	296,00	336,00

Straßenzulassung als LKW pro Tag 25,00€  
zuzüglich Maschinenbruchversicherung



## Raupentransporter

Typ	Nutzlast	Breite					
TCH1500	1500kg	1080mm	75,60	88,20	100,80	107,10	126,00
TC250d	2500 kg	1640mm	113,40	132,30	151,20	160,65	189,00
TCR50	3700 kg	2525mm	193,00	213,00	238,00	248,00	273,00
MST 1500	6500 kg	2850mm	256,00	276,00	286,00	296,00	336,00



## Vibrations-Stampfer

Preise in €

Gewicht	Breite	Schlag- Kraft	ab 21	13-21	6-12	3-5	1-2
in kg	cm	kN	Tage	Tage	Tage	Tage	Tage
62	28	18,3	20,16	23,52	26,88	28,56	33,60



## Vorwärtslaufende Vibrations-Platten

Gewicht	Breite	Zentriefugal- kraft	ab 21	13-21	6-12	3-5	1-2
	cm	kN	Tage	Tage	Tage	Tage	Tage
83kg	45	15	20,16	23,52	26,88	28,56	33,60



## Reversierbare Vibrations-Platten

Gewicht	Breite	Zentriefugal- kraft	ab 21	13-21	6-12	3-5	1-2
	cm	kN	Tage	Tage	Tage	Tage	Tage
204 kg	50	35	26,46	30,87	35,28	37,49	44,10
296 kg	55	42	27,72	32,34	36,96	39,27	46,20
412 kg	59	55	31,50	36,75	42,00	44,63	52,50
475 kg	65	65	34,65	40,43	46,20	49,09	57,75
601 kg	67,5	75	37,80	44,10	50,40	53,55	63,00
736 kg	75	100	43,47	50,71	57,96	61,58	72,45
Vulkollanplatte			8,82	10,29	11,76	12,50	14,70



## Grabenwalzen



Gewicht	Breite cm	Zentriefugal- kraft kN	Preise in €				
			ab 21	13-21	6-12	3-5	1-2
1628 kg	82	73/36	55,44	64,68	73,92	78,54	92,40



## Walzenzüge

Gewicht	Breite m		ab 21	13-21	6-12	3-5	1-2
			Tage	Tage	Tage	Tage	Tage
7,5 to	1,8	120 / 90	109,20	117,60	134,40	142,80	168,00
13,1to	2,1	220 / 150	122,20	131,60	150,40	159,80	188,00

	ab 21	13-21	6-12	3-5	1-2
Handbohrgerät	Tage	Tage	Tage	Tage	Tage
Stiel	28,35	33,07	37,80	40,16	47,25

## Stromerzeuger Lifter

Leistung KVA	ab 21	13-21	6-12	3-5	1-2
	Tage	Tage	Tage	Tage	Tage
2	11,97	13,96	15,96	16,96	19,95
4	19,53	22,78	26,04	27,67	32,55
8	25,20	29,40	33,60	35,70	42,00

## Fugenschneider

Schnitt.	Leistung	Antrieb	Preise in €				
			ab 21 Tage	13-21 Tage	6-12 Tage	3-5 Tage	1-2 Tage
14 cm		nein	37,54	40,43	46,20	49,09	57,75
+ 1/10 mm Blattabnutzung 5,50 €							

## Trennschneider Husqvarna

Schnitt.	Leistung						
12,5cm	4,2kW		18,90	22,05	25,20	26,78	31,50
Sägeblattabnutzung pro 1/10 mm 5,50€							



## Schleifmaschine Husqvarna

Typ	Leistung	Breite					
PG 280	2,2 kW/230V	280mm	51,66	60,27	68,88	73,18	86,10



## Trockensauger Husqvarna

S26	2,4kW/230V	400m³/h	50,40	58,80	67,20	71,40	84,00
Schleifkopfabnutzung zg0003 1/10mm 22,20€							

## Kompressoren

Leistung m³/min	Druck bar						
4,1	7,0-10,0		37,80	44,10	50,40	53,55	63,00



## Handhammer-Druckluft

Gewicht kg						
5		11,34	13,23	15,12	16,06	18,90
8		12,60	14,70	16,80	17,85	21,00
18		15,75	18,38	21,00	22,31	26,25
Druckluftlanze		22,05	25,72	29,40	31,24	36,75

## Laser

Hochbaulaser		21,42	24,99	28,56	30,35	35,70
Neigungslaser		34,02	39,69	45,36	48,20	56,70
Kanalbaulaser		34,02	39,69	45,36	48,20	56,70



## Nivelliergeräte

Nivellier		12,90	15,05	17,20	18,28	21,50
-----------	--	-------	-------	-------	-------	-------

## Tauchpumpen

## Preise in €

Förderleistung l/s / Spannung	Gewicht kg	Abgang	ab 21 Tage	13-21 Tage	6-12 Tage	3-5 Tage	1-2 Tage
10 / 230V	18	C-Kupplung	17,75	19,11	21,84	23,21	27,30
18 / 400V	27	B-Kupplung	23,89	25,72	29,40	31,24	36,75
Benzin Pumpe	48	C-Kupplung	27,30	29,40	33,60	35,70	42,00

## Elektro-Hämmer / Bohrhämmer

Gewicht kg	Schlag - Energie Joule						
6	12,5		13,65	14,70	16,80	17,85	21,00
10	25		17,75	19,11	21,84	23,21	27,30
16	42		23,89	25,72	29,40	31,24	36,75

## Betoninnenrüttler

Leistung KVA	Spannung V	Durchmesser mm					
1,5	230	57	23,89	25,72	29,40	31,24	36,75

## Tischsägen

	Schnittiefe mm	Schnittlänge mm					
Baureihe	120	600	30,71	33,07	37,80	40,16	47,25

Sägeblattabnutzung pro 1/10 mm 5,50€



## Steinzwicker

Zuber HS33	13,65	14,70	16,80	17,85	21,00
------------	-------	-------	-------	-------	-------

## Anhänger

	Gesamt- gewicht kg	Nutzlast in kg					
Tieflader	3500	2800	27,30	29,40	33,60	35,70	42,00

**Alle unsere Kompaktbagger von Takeuchi sind mit Powertilt, hydr. Schnellwechsler und Taklock Schnellkupplungen ausgerüstet.**



## **Preisstellung / Mietbedingungen:**

### **Besonders zu beachten**

- Das Angebot gilt nur bei Verfügbarkeit und auf Grundlage unserer allgemeinen Geschäfts- und Mietbedingungen. (AGB).

- Dem Vertrag werden die jeweils am Tage der Anmietung gültigen Preise zugrunde gelegt. Mindestens ein Tag.
  - 1 Miettag hat 8 Stunden, jede weitere angebrochene Betriebsstunde wird mit 1/8 des Mietpreises berechnet. Schicht oder Feiertagszuschlag wird mit 50 % zum Mietpreis beaufschlagt.
  - Liefer- und Anfahrkosten werden nach Aufwand berechnet.
  - Anlieferung pro Stunde € 99,00.
  - Anlieferung mit Tieflader pro Stunde € 126,00.
  - Der Mieter hat den Mietgegenstand in unbeschädigtem und betriebsbereiten Zustand zurückzugeben; andernfalls wird die Reparatur durch den Vermieter gegen Berechnung ausgeführt. Der Selbstbehalt des Kunden beträgt hierfür bis zu 1.000 EUR.  
(Grundlage ist unsere Versicherungspolice)
  - Schäden, die am Mietgegenstand entstehen und die auf ein schuldhaftes Verhalten des Mieters bzw. seiner Erfüllungs- oder Verrichtungsgehilfen zurück zu führen sind, sind nicht versichert und gehen zu Lasten des Mieters.
  - Zuzüglich Maschinenbruchversicherung.  
Wir berechnen hierfür 10% vom Mietwert.
  - Bei Diebstahl oder Abhandenkommen der Maschine beträgt der Selbstbehalt des Kunden i.H. von 25 % der Schadenssumme, mindestens jedoch 1.500 EUR je Schadensfall. (Grundlage ist unsere Versicherungspolice)
  - Reifen- bzw. Gummikettenschäden sind aus der Maschinenbruchversicherung ausgeschlossen.
  - Sollte die Maschine in verschmutztem Zustand aus der Miete zurückgegeben werden, wird eine Reinigungsgebühr von 81,90€ pro Arbeitsstunde erhoben.
  - Alle Preise verstehen sich in Euro zzgl. Mehrwertsteuer und ab Lager Waltenhofen.
  - Rechnungen sind sofort nach Erhalt rein Netto zu begleichen.
- Bei erscheinen dieser Preisliste werden alle vorangegangenen Preislisten ungültig.